

KÜSCHALL THE KSL



Starrrahmen-Rollstuhl

IV-Leistungsnr. 30.109.011

Benutzergewicht: **max. 100 kg****Grundpreis: 5.037,00 CHF**

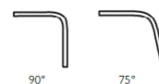
Kunden-Nr.:

Ansprechpartner:

Kommission:

☐ Bitte kreuzen Sie die gewünschten Optionen an - falls nicht, wird Standard geliefert ♦ Standard-Option ○ Option ohne Aufpreis


Art.-Nr.	Gewicht des Patienten = kg	CHF
DSA0085	KÜSCHALL THE KSL Standard-Konfiguration: • Aluminium-Rahmen 75° • Auswahl aus 6 Sitzbreiten (340 - 440 mm), 5 Sitztiefen (385 - 485 mm), 11 Rückenhöhen (270 - 420 mm), 9 Sitzhöhen vorn (450 - 530 mm), 9 Sitzhöhen hinten (400 - 480 mm) und 16 Unterschenkelängen (350 - 500 mm) • fester Rücken mit Standard-Rückenbezug, leicht gepolstert • ohne Schiebegriffe • Standard-Sitzbespannung • Fußbügel Aluminium mit Wadenband am Rahmen montiert • 24" Küschall Starec Hinterräder gekreuzt gespeicht mit Maxxis Lite Guard Hinterradbereifung und Greifreifen Edelstahl poliert • Standard-Bremse, Bremshebel gebogen • Reflektoren / Passive Beleuchtung, beigelegt	5.037,00
	UNIQUE: individuelles Angebot gem. Kundenwunsch	auf Anfrage
USA0001	UNIQUE: gem. individuellem Kundenwunsch (siehe separates Bestellformular)	auf Anfrage
RAHMEN		
RAHMENWINKEL		
DSA1000	Aluminium 75°	♦
DSA1010	Aluminium 75°, Adduktionsrahmen	216,00
DSA1020	Aluminium 90°	216,00
DSA1030	Aluminium 90°, Adduktionsrahmen (NC: 5" Vorderräder)	216,00
RAHMEN FESTVERSCHWEIßT		
USA1270	KSL fest verschweißt (beinhaltet: fest verschweißten Fußbügel, Achsrohr & Transportgriff unter dem Sitz. Der Rücken kann festverschweißt oder abklappbar & winkeleinstellbar gewählt werden.) (NC: Kippschutz - Bei Bedarf kann ein Kippschutz mit DE262033 separat bestellt werden)	1.099,00
SITZKONFIGURATION		
SITZBREITE (SB) 340 - 440 mm		
DSA1315	340 mm (NC: Invacare Matrix MX2 Rücken, feste Sitzplatte, Invacare Matrix und Flo-Tech Sitzkissen)	○
DSA1320	360 mm (NC: feste Sitzplatte, Invacare Matrix Contour-Visco NG Sitzkissen)	○
DSA1325	380 mm (NC: feste Sitzplatte)	○
DSA1330	400 mm	○
DSA1335	420 mm	○
DSA1340	440 mm	○
SITZTIEFE (ST) 385 - 485 mm		
DSA1430	385 mm (NC: feste Sitzplatte, Invacare Matrix Libra Sitzkissen, Bodypoint Positionierungsgurte)	○
DSA1440	410 mm (NC: feste Sitzplatte)	○
DSA1455	435 mm	○
DSA1470	460 mm	○
DSA1485	485 mm (NC: Invacare Flo-tech Lite Sitzkissen, Invacare Flo-Tech Contour-Visco NG Sitzkissen)	○
RÜCKENHÖHE (RH) 270 - 420 mm		
DSA1605	270 mm	○
DSA1610	285 mm	○
DSA1615	300 mm	○
DSA1620	315 mm	○
DSA1625	330 mm ¹⁾	○
DSA1630	345 mm	○
DSA1635	360 mm	○



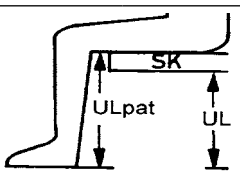
Sitzbreite gemessen am Rollstuhl von Außenkante Rahmen bis Außenkante Rahmen.

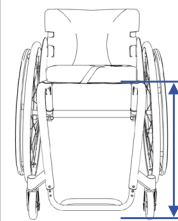


Sitztiefe gemessen von Rollstuhl-Rückenrohr; bis Vorderkante Sitzbespannung.

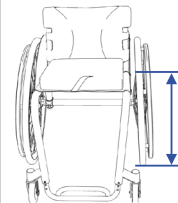


Rückenhöhe gemessen von Rollstuhl Sitzrahmen bis Oberkante Rückenbespannung.

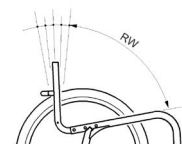
DSA1640	375 mm			<input type="radio"/>
DSA1645	390 mm			<input type="radio"/>
DSA1650	405 mm			<input type="radio"/>
DSA1655	420 mm			<input type="radio"/>
1) erforderlich bei Wahl eines Matrix-Rückens in Verbindung mit Schiebegriffen höhenverstellbar; integriert (DSA2440) oder ohne Schiebegriffen (DSA2400).				
SITZHÖHE VORN (SHv) 450 - 530 mm				
DSA1740	450 mm (NC: 25" Hinterräder)			<input type="radio"/>
DSA1745	460 mm			<input type="radio"/>
DSA1750	470 mm			<input type="radio"/>
DSA1755	480 mm			<input type="radio"/>
DSA1760	490 mm			<input type="radio"/>
DSA1765	500 mm			<input type="radio"/>
DSA1770	510 mm			<input type="radio"/>
DSA1775	520 mm			<input type="radio"/>
DSA1780	530 mm (NC: 24" Hinterräder)			<input type="radio"/>
SITZHÖHE HINTEN (SHh) 400 - 480 mm				
Mögliche Sitzhöhendifferenz zwischen SHv und SHh = 20 - 100 mm				
DSA1820	400 mm (NC: 25" Hinterräder)			<input type="radio"/>
DSA1825	410 mm			<input type="radio"/>
DSA1830	420 mm			<input type="radio"/>
DSA1835	430 mm			<input type="radio"/>
DSA1840	440 mm			<input type="radio"/>
DSA1845	450 mm			<input type="radio"/>
DSA1850	460 mm			<input type="radio"/>
DSA1855	470 mm			<input type="radio"/>
DSA1860	480 mm			<input type="radio"/>
UNTERSCHENKELLÄNGE (UL) 350 - 500 mm				
75° Rahmen: maximal SHv - 100 mm, minimal SHv - 30 mm				
90° Rahmen: maximal SHv - 80 mm, minimal SHv - 40 mm				
 <div style="display: inline-block; vertical-align: middle;"> <p>Bestimmung der Unterschenkelhöhe (UL):</p> <ol style="list-style-type: none"> 1) Unterschenkelhöhe des Nutzers ohne Sitzkissen messen 2) Von der gemessenen Unterschenkelhöhe die Dicke des verwendeten Sitzkissens abziehen 3) Ergebnis als UL eintragen </div>				
DSA1930	350 mm			<input type="radio"/>
DSA1932	360 mm			<input type="radio"/>
DSA1934	370 mm			<input type="radio"/>
DSA1936	380 mm			<input type="radio"/>
DSA1938	390 mm			<input type="radio"/>
DSA1940	400 mm			<input type="radio"/>
DSA1942	410 mm			<input type="radio"/>
DSA1944	420 mm			<input type="radio"/>
DSA1946	430 mm			<input type="radio"/>
DSA1948	440 mm			<input type="radio"/>
DSA1950	450 mm			<input type="radio"/>
DSA1952	460 mm			<input type="radio"/>
DSA1954	470 mm			<input type="radio"/>
DSA1956	480 mm			<input type="radio"/>
DSA1958	490 mm			<input type="radio"/>
DSA1960	500 mm			<input type="radio"/>
RÜCKEN				
RÜCKENAUSFÜHRUNG				
DSA2110	Fester Rücken in der gewählten Rahmenfarbe			◆
DSA2140	Abklappbarer Rücken, winkeleinstellbar; in gewählter Rahmenfarbe			577,00
RÜCKENPOLSTERUNG				
DSA2200	Standard-Rückenbezug, leicht gepolstert			◆
DSA2220	Anpassrücken, gepolstert, einstellbar; Schwarz			326,00
DSA2230	Aero-Rücken, atmungsaktiv, einstellbar über Klettbander			326,00
DSA2240	Ohne Rückenpolster (Bitte auswählen, wenn Invacare Matrix Rücken gewählt wird)			○
INVACARE MATRIX RÜCKEN				
DSA2300	Invacare Matrix MX2, Höhe 150 mm, inkl. Schnellverschluss-Halterung (Benutzergewicht bis 113 kg)			1.296,00



Sitzhöhe vorne
gemessen von
Oberkante
Sitzrohr vorne
bis Boden.



Sitzhöhe hinten
gemessen
von Rollstuhl
Oberkante
Sitzrohr hinten
bis Boden.



DSA2305	Invacare Matrix MX2, Höhe 230 mm, inkl. Schnellverschluss-Halterung (Benutzergewicht bis 113 kg)		1.296,00
DSA2310	Invacare Matrix MX2, Höhe 305 mm, inkl. Schnellverschluss-Halterung (Benutzergewicht bis 113 kg)		1.296,00
DSA2315	Invacare Matrix MX2, Höhe 405 mm, inkl. Schnellverschluss-Halterung (Benutzergewicht bis 113 kg)		1.296,00

RÜCKENBREITE INVACARE MATRIX RÜCKEN (bitte nebenstehende Tabelle beachten)

DSA2360	360 mm (empfohlen für eine Brustkorbbreite von 265 mm)		○
DSA2362	380 mm (empfohlen für eine Brustkorbbreite von 290 mm)		○
DSA2364	410 mm (empfohlen für eine Brustkorbbreite von 315 mm)		○
DSA2366	430 mm (empfohlen für eine Brustkorbbreite von 340 mm)		○
DSA2368	460 mm (empfohlen für eine Brustkorbbreite von 370 mm)		○

SCHIEBEGRIFFE

DSA2400	Ohne Schiebegriffe		◆
DSA2410	Standard-Schiebegriffe fest, kurz		○
DSA2420	Standard-Schiebegriffe fest, lang		○
DSA2440	Schiebegriffe höhenverstellbar; integriert (nur mit Invacare Matrix Rücken)		298,00
DSA2450	Schiebegriffe abklappbar (die Schiebegriffe können auf einer Höhe zwischen 340 und 460 mm montiert werden)		198,00

RÜCKENWINKEL (RW)

DSA2500	RW 74°		○
DSA2520	RW 78°		○
DSA2540	RW 82°		○
DSA2560	RW 86°		○
DSA2580	RW 90°		○

SITZ
SITZBESpannung

DSA2600	Standard-Sitzbespannung mit einem zentralen Klettband, soft		◆
DSA2601	Sitzbespannung mit einem zentralen Klettband, soft und zwei seitlichen Klettbändern, rau		○
DSA2620	Sitzbespannung anpassbar mit einem zentralen Klettband, soft		190,00
DSA2640	Feste Sitzplatte mit zwei seitlichen Klettbändern, Höhe 15 mm, inkl. Standard-Sitzbespannung		190,00

SITZKISSEN

DSA2700	Standard-Sitzkissen 60 mm (Standard-Schaum + Visco-Schaum)		134,00
DSA2710	Invacare Flo-tech Lite Sitzkissen, Höhe 78 mm		175,00
DSA2720	Invacare Matrix Libra Sitzkissen, Höhe 83 mm (Bitte nachstehende Tabelle beachten)		692,00
DSA2748	Invacare Flo-Tech ContourVisco NG Sitzkissen, Höhe 100 mm		413,00

Invacare® Matrix® Libra, mögliche SB-ST-Kombinationen					
Sitzbreite in mm	Sitztiefe in mm				
	385	410	435	460	485
340	X	X	X	X	X
360	X	✓	✓	X	X
380	X	✓	✓	✓	✓
400	X	✓	✓	✓	✓
420	X	✓	✓	✓	✓
440	X	✓	✓	✓	✓

FUSSAUFLAGEN
FUSSAUFLAGENART

DSA3200	Fußbügel Aluminium hydro-geformt		◆
DSA3210	Fußbügel Titan		316,00
DSA3220	Fußplatte Carbon, winkleinstellbar (NC: Fußauflagenabdeckung)		325,00

FUSSAUFLAGENABDECKUNG

DSA3290	Fußauflagenabdeckung		90,00
---------	----------------------	--	-------

WADENBAND

DSA3300	montiert am Rahmen		◆
DSA3305	montiert am Supporter		○

SEITENTEILE
KLEIDER- UND RADSPRITZSCHUTZ

DSA3410	Carbon-Kleiderschutz, fest, erhöht Sitzbreite um 5 bis 10 mm		164,00
DSA3430	Carbon-Radspritzschutz, fest, erhöht Sitzbreite um 5 bis 10 mm (NC: Performance-Bremse)		218,00


FARBEN UND DESIGN
RAHMENFARBE

DSA4000	Tiefschwarz (RAL 9005)		○
DSA4010	Anthrazitgrau (RAL 7016)		○

Sitzbreite in mm	Auswahl Rückenbreite Invacare Matrix MX2				
	360	380	410	430	460
360	✓	X	X	X	X
380	✓	✓	✓	X	X
400	X	✓	✓	X	X
420	X	X	✓	✓	X
440	X	X	X	✓	✓

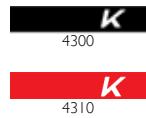

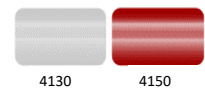



Rahmenfarben mit matter Oberflächenstruktur:



DSA4020	Verkehrsweiß (RAL 9016), (NC: Design-Element in Hellgrau)		○
DSA4030	Karminrot (RAL 3002)		○
DSA4040	Verkehrsblau (RAL 5017)		○
DSA4060	Knallgelb (RAL 1016) ¹⁾		316,00
DSA4100	Schwarz-Glanz (RAL 9005) ¹⁾		316,00
DSA4130	Silbergrau (RAL 9006) ¹⁾		316,00
DSA4145	Perlnachtblau (RAL 5026) ¹⁾		316,00
DSA4150	Rubinrot (RAL 3003) ¹⁾		316,00
DSA4170	Dynamite-Orange ¹⁾		316,00
DSA4180	Waldgrün (RAL 6029) ¹⁾		316,00
DSA4050	Sonderlackierung gem. Kundenwunsch (Bitte gewünschten RAL-Ton angeben!)		auf Anfrage
1) Die Lieferzeit verlängert sich um 15 Tage			
STYLING			
DSA4190	Design-Element		164,00
DSA4195	Küschall Markenlogo		◆
FARBE DESIGN-ELEMENT			
DSA4200	Schwarz		○
DSA4210	Dunkelgrau		○
DSA4220	Hellgrau		○
DSA4230	Rot		○
DSA4240	Blau		○
DSA4250	Gold		○
FARBE KÜSCHALL MARKENLOGO			
DSA4300	Schwarz		○
DSA4310	Rot		○
VORDERRÄDER			
DSA5000	3" Skaterrad (24 mm breit)		○
DSA5050	4" Standard-Rad in Schwarz (29 mm breit)		○
DSA5100	4" Softroll Plus in Schwarz (29 mm breit)		○
DSA5150	4" Starec-Rad mit schwarzer Bereifung, Radnabe in Schwarz (24 mm breit)		126,00
DSA5200	4" FrogLeg Vorderräder mit schwarzer Bereifung, Radnabe in Schwarz (35 mm breit)		126,00
DSA5250	4" FrogLeg Vorderräder mit schwarzer Bereifung, Radnabe in Silber (35 mm breit)		126,00
DSA5300	5" Standard-Rad in Schwarz (31 mm breit)		○
DSA5350	5" Softroll Plus in Schwarz (31 mm breit)		○
DSA5400	5" Starec-Rad mit schwarzer Bereifung, Radnabe in Schwarz (24 mm breit)		126,00
DSA5450	5" FrogLeg Vorderräder mit schwarzer Bereifung, Radnabe in Schwarz (35 mm breit)		126,00
DSA5500	5" FrogLeg Vorderräder mit schwarzer Bereifung, Radnabe in Silber (35 mm breit)		126,00
HINTERRÄDER			
HINTERRADAUFNAHME - Einstellbarer Schwerpunkt			
USA6050	Einstellbarer Schwerpunkt (+/- 1 Position); Auslieferung erfolgt mit der gewählten Hinterradposition		498,00
HINTERRADPOSITION / SCHWERPUNKTEINSTELLUNG (siehe nebenstehende Abbildung Abstand x)			
DSA6100	140 mm (Position 1), (sehr aktiv)		○
DSA6110	125 mm (Position 2)		○
DSA6120	110 mm (Position 3)		◆
DSA6130	95 mm (Position 4)		○
DSA6140	80 mm (Position 5), (weniger aktiv)		○
RADSTURZ CARBON-HINTERRADACHSE			
DSA6200	0°		○
DSA6210	3°		◆
DSA6220	6° (NC: Alber Anbau Kit)		○
TETRA-CLIP			
DSA6300	Tetra-Clip (NC: Spinergy LXX Hinterräder; Alber Anbau Kit)		152,00
HINTERRADGRÖSSE			
DSA6410	24"		◆
DSA6420	25"		○
HINTERRADAUSFÜHRUNG			
DSA6510	24" Küschall Starec Hinterrad, gekreuzt gespeicht, schwarze Nabe und schwarze Felge		◆
DSA6520	24", 25" High-Performance Hinterrad, farblose Starec-Nabe und Felge in Schwarz		348,00
DSA6550	24", 25" Spinergy LXX Hinterrad, Nabe, Felge und Speichen in Schwarz (NC: Hand- und Speichenschutz Schwarz)		784,00
HINTERRADBEREIFUNG			
DSA6600	24" Maxxis Lite Guard: Leichter Reifen mit klassischem Fischgrätenprofil und SilverShield Pannenschutz aus 0,45 mm Polyfasergewebe		◆
DSA6625	24", 25" Maxxis Alpha Protect: Vielseitiger und strapazierfähiger Reifen mit Pannenschutz aus extraleichtem Polyfasergewebe		89,00

Weitere Rahmenfarben:



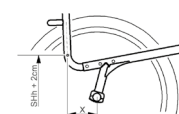
4"/5" Starec-Rad

3" Skaterrad



4"/5" Standard-Rad

4"/5" FrogLeg Vorderräder



6510

6520



6550

6600



6625

6630

DSA6630	24" MBL Speedlite: sehr leichte Bereifung mit hohem Pannenschutz		99,00
GREIFREIFEN			
DSA6700	24" Supergripp, Abstand 30 mm (montierbar auf 40 mm)		251,00
DSA6710	24" Edelstahl poliert, Abstand 30 mm		◆
DSA6720	24", Titan, Abstand 30 mm (montierbar auf 40 mm)		238,00
DSA6740	24", 25" Carbolife "Gekko", Abstand 30 mm (montierbar auf 40 mm)		501,00
DSA6750	24", 25" Carbolife "Gekko S", Abstand 30 mm (montierbar auf 40 mm)		501,00
DSA6760	24" Carbolife "Curve L", Abstand 30 mm (montierbar auf 40 mm)		501,00
DSA6770	24" Carbolife "Quadro", Abstand 30 mm (montierbar auf 40 mm)		534,00
DSA6775	24" Carbolife "Curve L Tetra-Grip", Abstand 30 mm (montierbar auf 40 mm)		455,00
DSA6780	24", 25" Aluminium leicht, eloxiert, Abstand 30 mm (montierbar auf 40 mm)		○
DSA6790	24", 25" Aluminium leicht, Schwarz, pulverbeschichtet, Abstand 30 mm		○
HAND- UND SPEICHENSCHUTZ (bei Wahl eines Carbolife-Greifreifens beträgt der Abstand immer 40 mm)			
DSA6900	24" Transparent		228,00
DSA6910	24" Schwarz		228,00
ALBER ANBAU KIT			
DSA6950	E-Motion M25 Adapterplatte (nur mit 24" Hinterrad, bei 3° Radsturz beträgt das max. Nutzergewicht 100 kg), inkl. Kippschutz der Firma ALBER		1.145,00
SICHERHEIT			
BREMSEN			
DSA7210	Standard-Bremse, Bremshebel gebogen		◆
DSA7230	Performance-Bremse (NC: Bodypoint Positionierungsgurte)		108,00
DSA7240	Aktiv-Bremse (nicht in Kombination mit ST 385 - 410 mm und Hinterradposition 1 (140 mm) oder Hinterradposition 2 (125 mm) und 25" Hinterräder)		108,00
DSA7250	Aktiv-Bremse, leicht		108,00
SICHERHEITZUBEHÖR (max. 2 Adaptionen (Kippschutz, Stockhalter, Transiträder) pro Seite)			
DSA7500	Kippschutz, wegschwenkbar, rechts		173,00
DSA7510	Kippschutz, wegschwenkbar, links		173,00
DSA7520	Kippschutz, wegschwenkbar, beidseitig (NC: Transiträder 3")		347,00
DSA7810	Bodypoint Positionierungsgurt Evoflex 2-Punkt, mit Druckknopf-Verschluss, Größe S (Benutzergewicht 25 - 50 kg)		207,00
DSA7820	Bodypoint Positionierungsgurt Evoflex 2-Punkt mit Rehab-Verschluss, Größe M (Benutzergewicht 50 - 75 kg)		207,00
DSA7830	Bodypoint Positionierungsgurt Evoflex 2-Punkt mit Rehab-Verschluss, Größe L (Benutzergewicht 75 - 100 kg)		207,00
DSA7900	Reflektoren / Passive Beleuchtung, montiert an den Speichen		○
DSA7910	Reflektoren / Passive Beleuchtung, beigelegt		◆
SONSTIGES ZUBEHÖR (max. 2 Adaptionen (Kippschutz, Stockhalter, Transiträder) pro Seite)			
DSA8010	Vorderrahmenschützer, Paar (abnehmbar, mit Klettverschluss)		64,00
DSA8550	Werkzeugsatz		0,00
DSA8650	Rädertasche für den Transport		162,00
DSA8800	Bodypoint Wadenband		164,00
DSA8850	Bodypoint Tasche		164,00
SERVICEPAUSCHALE			
I 607806	Servicepauschale Erprobungsbegleitung durch Invacare-Mitarbeiter (nicht rabattfähig)		200,00

